

		LABORATORIA BADAWCZE mikrobiologia - fizykochemia - sensoryka		ZAKŁAD USŁUG KOMUNALNYCH Sp. z o.o. w Baborowie 31.03.2026 		 AB 1095		
GBA POLSKA Sp. z o.o. Member of GBA GROUP ul. Mochtyńska 65, 03-289 Warszawa		Sprawozdanie z badań Nr: Ł/0/01/2026/1432/M/3						
Zleceniodawca: Zakład Usług Komunalnych Sp. z o.o.; 48-120 Baborów, ul. Krakowska 1		Zlecenie Nr: Ł/0/01/2026/1432						
AE - metodyka akredytowana (nr akredytacji AB 1095) z zakresu elastycznego - referencyjna o ile prawo tak stanowi / równoważna do referencyjnej (wynik można wykorzystać do oceny zgodności w obszarze regulowanym prawnie).								
Przedmiot badania: Woda do spożycia przez ludzi								
Zatwierdzenie do wykonywania badań:		Decyzje: PPIS w Legionowie nr HKN 45/2025 z dn. 15.10.2025, PPIS w Katowicach nr NS.HK.9027.3.14.2025.NK z dn. 23.09.2025, PPIS w Poznaniu nr HK-JW.9022.21.2025 z dn. 24.11.2025r						
Punkt pobrania:		Kurek czerpalny				Data*: 24 marca 2026		
Adres pobrania:		48-100 Baborów, Boguchwałów 55						
Miejsce pobrania:		Budynek mieszkalny						
Rodzaj wody do spożycia:		uzdatniona						
Godzina pobrania:		09:51:31						
Temp. próbki pobranej [°C]:		7,3						
Pobranie próbek wg: A PN-EN ISO 19458:2007		Pobierający: Próbkobiorca GBA POLSKA nr: 2364						
Transport próbek: GBA POLSKA Sp. z o.o.								
Numer próbki: 1710/03/26		Ocena próbki: bez zastrzeżeń		Data rozpoczęcia badań: 24-03-2026		Data zakończenia badań: 27-03-2026		
Lab.	Badany parametr	j.m.	Akr.	Metodyka badania wg	Wymagania	Wynik	U	S/OI
M	Liczba bakterii grupy coli	jtk/100ml	AE	PN-EN ISO 9308-1:2014-12, PN-EN ISO 9308-1:2014-12/A1:2017-04	0 jtk/100ml; Rozp.MZ (Dz.U.2017.2294) ^{zali c 1)}	0		ZGODNE
M	Liczba Escherichia coli	jtk/100ml	AE	PN-EN ISO 9308-1:2014-12, PN-EN ISO 9308-1:2014-12/A1:2017-04	0 jtk/100ml; Rozp.MZ (Dz.U.2017.2294)	0		ZGODNE
M	Ogólna liczba mikroorganizmów w 22±2°C	jtk/ml	AE	PN-EN ISO 6222:2004	Bez nieprawidłowych zmian; Rozp.MZ (Dz.U.2017.2294) ^{zali c 2)}	0		-

^{zali c 1)} Dopuszcza się pojedyncze bakterie < 10 jtk (NPL). W przypadku wykrycia bakterii grupy coli < 10 jtk (NPL)/100 ml należy wykonać badanie parametru E.coli i enterokoki w związku z § 21 ust. 4 RMZ (Dz.U. 2017 poz. 2294).

^{zali c 2)} Wymaganie „Bez nieprawidłowych zmian” nie podlega ocenie przez Laboratorium. Zaleca się, aby ogólna liczba mikroorganizmów nie przekraczała:
 – 100 jtk / 1 ml w wodzie wprowadzanej do sieci wodociągowej,
 – 200 jtk / 1 ml w kranie konsumenta.

Data* - w zależności od sposobu pozyskania przez GBA POLSKA próbki jest datą: pobrania (gdy próbka pobierana jest wyłącznie przez pracownika GBA POLSKA) lub odbioru (gdy próbka odbierana jest od Klienta przez pracownika GBA POLSKA, dostarczana jest przez firmę kurierską bądź dostarczana osobiście przez Klienta).

j.m. - jednostka miary

U - niepewność rozszerzona pomiaru przy poziomie ufności ok. 95% i współczynniku rozszerzenia k=2, nie uwzględnia niepewności pobierania próbek, za wyjątkiem przypadków, gdy zostało to zaznaczone w uwagach. Niepewność podaje się w sytuacji, gdy ma to znaczenie dla miarodajności wyników badań lub zgodności z wymaganiami / specyfikacjami oraz na życzenie Klienta.

Rezultaty badań niższe lub wyższe niż zakresy pomiarowe metod są przedstawiane jako odpowiednio „< wartość dolnej granicy zakresu pomiarowego” lub „> wartość górnej granicy zakresu pomiarowego”. Wartości te stanowią informację o rezultatach badań. Jeśli wraz z tak przedstawionymi rezultatami badań podane są niepewności rozszerzone, dotyczą one wartości dolnej lub górnej granicy zakresu pomiarowego metody.

S/OI - stwierdzenie zgodności / opinia i interpretacja, gdzie:

S - stwierdzenie zgodności z wymaganiami lub specyfikacjami odnoszące się do wyników dla parametrów wskazanych w danym wierszu, gdzie ZGODNE oznacza zgodność, a NIEZGODNE oznacza brak zgodności.

Uzgodniona z Klientem zasada podejmowania decyzji i ryzyko z nią związane oraz identyfikacja, które specyfikacje, normy lub ich części są spełnione, a które nie, podane są w uwagach. W przypadku uzyskania rezultatów z badań, stwierdzenie zgodności dla rezultatów spełniających wymagania komunikacji PCA 353 z dnia 24.08.2021 jest realizowane w ramach opinii i interpretacji.

OI - opinia i interpretacja Laboratorium w odniesieniu do uzyskanych wyników jakościowych/rezultatów z badań, gdzie SPELNIĄ oznacza spełnienie wymagań, a NIE SPELNIĄ oznacza niespełnienie wymagań.

Wyniki odnoszą się wyłącznie do badanych próbek (pobrane lub odebrane) - zgodnie z informacjami przedstawionymi w Sprawozdaniu).

Zamieszczone w Sprawozdaniu informacje wyróżnione kursywą zostały przekazane przez Klienta. Laboratorium nie ponosi odpowiedzialności za te informacje. Laboratorium nie ponosi odpowiedzialności za sposób pobrania i reprezentatywność próbek przekazanych przez Klienta do badań.

Sprawozdanie bez pisemnej zgody Laboratorium nie może być powielane inaczej, jak tylko w całości.

Laboratorium nie przechowuje próbek po badaniach, chyba że z Klientem ustalono inaczej

Miejsce wykonywania badań ("Lab."): M - ul. Fabryczna 7, 41-404 Mysłowice


UWAGA: Oryginalne Sprawozdania z badań są wydawane w formie elektronicznej z rozszerzeniem *.pdf, podpisane kwalifikowanym podpisem elektronicznym. W związku z tym wszystkie wydruki, o ile nie są potwierdzone za zgodność z oryginałem, są kopiami.

Uwagi:

Badana próbka spełnia wymagania wskazane powyżej jako „zgodne” w zakresie badanych parametrów.

Przy stwierdzeniu zgodności zastosowano zasadę prostej akceptacji opisaną w wytycznych dokumentu ILAC-G8-09/2019. W przypadku wyników zbliżonych do granicy tolerancji/specyfikacji ryzyko błędnej akceptacji/odrzućcia wynosi do 50%.

Ogólna liczba mikroorganizmów w 22±2°C – czas inkubacji 68±4h, zastosowane podłoże Agar z ekstraktem drożdżowym, posiew wglębny

Sporządzono dnia: 27-03-2026	Autoryzował wynik: Pracownik GBA POLSKA nr: 2510	Autoryzował Sprawozdanie: St. specjalista ds. Środowiska Pracownik GBA POLSKA nr: 2322	Podpisano kwalifikowanym podpisem elektronicznym 
--	--	--	--

Sprawozdanie sporządzono w 1 egz.

Oryginal pdf: Zleceniodawca, kopia pdf: Archiwum w/m

Koniec Sprawozdania